

Mont
Blanc®

FURKA ROOF RACKS

NO TOOLS • NO WORRIES • NO ASSEMBLY NEEDED
**EASY
GO™**

WARRANTY • WARRANTY • WARRANTY
**5
YEAR**



ART N° 701000 (BLACK EDITION)
701001 (SILVER EDITION)

GB FITTING INSTRUCTIONS
SE MONTERINGSANVISNING
FR INSTRUCTIONS DE MONTAGE
ES INSTRUCCIONES DE MONTAJE
DE MONTAGEANLEITUNG

IT ISTRUZIONI PER COMPONENT
NL MONTAGEVOORSCHRIFT
PT INSTRUÇÕES DE MONTAGEM
RO INSTRUCȚIUNI DE INSTALARE
PL INSTRUKCJA MONTAZU

DN INSTALLATIONSVEJLEDNING
FI ASENNUSOHJET
NO INSTALLASJONSINSTRUKSJONER

- GB** WARNING:
Read these instructions carefully before using the product for the first time.
- Assemble and fit the product using these instructions only.
 - Keep instructions in car.
 - Be sure to follow the national rules and legislations in force regarding method of application of load carrier and accessories.
 - Do not assemble or use this product unless you have understood the fitting instruction. If you have any questions, please contact your local dealer for further information.

- SE** VARNING:
Läs igenom anvisningen noggrant innan produkten tas i bruk.
- Montera endast enligt denna beskrivning.
 - Monteringsanvisningen skall medföras i bilen.
 - Gällande nationella lagkrav och föreskrifter skall följas vad avser användningssätt för lasthållare och tillbehör.
 - Montera och använd inte produkten förrän du har förstått monteringsanvisningen. Vid eventuella oklarheter, kontakta återförsäljaren.

- FR** IMPORTANT:
À lire soigneusement avant la première utilisation
- Pour le montage, se conformer strictement aux présentes instructions.
 - Les instructions doivent nécessairement se trouver dans le véhicule.
 - Les arrêtés et lois nationaux en vigueur doivent être suivis lors de l'emploi du porte-bagages et de ses accessoires.
 - Ne pas assembler et ne pas utiliser le produit avant de lire les instructions de montage. Prendre contact avec le fournisseur lors de problèmes éventuels.

- ES** IMPORTANTE:
Leer antes del primer uso.
- Realizar el montaje únicamente conforme a estas instrucciones.
 - Llevar las instrucciones en el vehículo.
 - Reglas nacionales exigidas e instrucciones vigentes tienen que ser cumplidas al respecto del modo de uso de carga equipajes y accesorios.
 - No monte o utilice este producto hasta que haya comprendido las instrucciones de montaje. Si tiene alguna pregunta, por favor pongase en contacto con su distribuidor para más información.

- DE** WICHTIG:
Vor Erstgebrauch lesen.
- Montage nur nach dieser Vorlage durchführen.
 - Vorlage im Fahrzeug mitführen.
 - Geltende Rechte und Vorschriften müssen verfolgt werden bezüglich Verwendungsweise für Lastenträger und Zubehör.
 - Vor der Montage und Anwendung des Produkts, diese Montageanleitung sehr genau durchlesen. Bei eventuellen Unklarheiten bitte setzen Sie sich mit Ihrem Händler in Verbindung.

- IT** INFORMAZIONI:
Leggere accuratamente le istruzioni prima di usare il prodotto per la prima volta
- Adattare la ruota seguendo solo queste istruzioni.
 - Tenere le istruzioni in auto.
 - Assicurarsi di seguire le norme nazionali e le leggi in vigore riguardanti il metodo di applicazione del portapacchi e accessori.
 - Non assemblare o usare questo prodotto salvo aver capito le istruzioni per l'uso. Per qualsiasi domanda, contattare il rivenditore locale per ulteriori.

- NL** BELANGRIJK:
Voor gebruik goed doorlezen.
- Montage alleen volgens dit voorbeeld uitvoeren.
 - Montagevoorschrift in de auto bewaren.
 - Wettelijke regels en voorschriften ten aanzien van gebruik van allesdragers en accessoires moeten in acht worden genomen.
 - Dit product niet monteren en gebruiken voordat het montagevoorschrift geheel duidelijk is. Wend U met eventuele vragen tot de plaatselijke dealer.

- PT** ATENÇÃO:
Ler antes de utilizar
- Realizar a montagem conforme estas indicações.
 - Recomendamos manter estas instruções no seu automóvel.
 - Cumprir as regras nacionais e respectiva legislação a respeito do modo de utilização de carga e acessórios.
 - Não montar ou utilizar este produto sem ter compreendido e entendido as instruções de montagem. Se tive alguma questão queira por favor entrar em contacto com o distribuidor nacional.

- RO** AVERTISMENT:
Citiți cu atenție aceste instrucțiuni înainte de a utiliza produsul pentru prima dată.
- Asamblați și montați produsul folosind numai aceste instrucțiuni.
 - Păstrați instrucțiunile în mașină.
 - Asigurați-vă că respectați normele și legislațiile naționale în vigoare privind metoda de aplicare a suportului de sarcină și a accesoriilor.
 - Nu asamblați și nu utilizați acest produs decât dacă ați înțeles instrucțiunile de montare. Dacă aveți orice întrebări, vă rugăm să contactați dealerul local pentru informații suplimentare.

- PL** WAŻNE:
Przed pierwszym użyciem przeczytać.
- Montaż przeprowadzić zgodnie z niniejszą instrukcją.
 - Instrukcję należy umieścić w samochodzie.
 - Należy stosować się do obowiązujących przepisów dotyczących sposobu korzystania z bagażników i wyposażenia.
 - Przed zamontowaniem i użyciem niniejszego produktu należy bardzo dokładnie przeczytać niniejszą instrukcję montażu. W przypadku niejasności należy porozumieć się ze sprzedawcą.


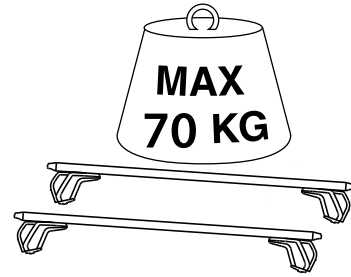
- DN** ADVARSEL:
Læs denne vejledning omhyggeligt, før du bruger produktet første gang.
- Saml og monter kun produktet ved hjælp af denne vejledning.
 - Opbevar vejledningen i bilen.
 - Sørg for at følge de gældende nationale regler og love vedrørende anvendelsesmetode for lastbærer og tilbehør.
 - Monter eller brug ikke dette produkt, medmindre du har forstået monteringsvejledningen. Hvis du har spørgsmål spørgsmål, bedes du kontakte din lokale forhandler for yderligere information.

- FI** TÄRKEÄÄ:
Luettava ennen ensimmäistä käyttöönottoa.
- Asennus vain tämän ohjeen mukaan.
 - Pidettävä mukana ajoneuvossa.
 - Taakkatelineiden ja niiden lisätarvikkeiden käyttöä koskevia kansallisia lakeja ja muita säännöksiä on aina noudatettava.
 - Älä asenna äläkä käytä tuotetta ennen kuin olet ymmärtänyt asennusohjeet. Ota yhteys jälleenmyyjään epäselvissä tapauksissa.

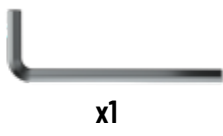
- NO** ADVARSEL:
Les disse instruksjonene nøye før du bruker produktet for første gang.
- Monter og monter produktet kun ved hjelp av disse instruksjonene.
 - Oppbevar instruksjonene i bilen.
 - Sørg for å følge gjeldende nasjonale regler og lover når det gjelder bruk av lastbærer og tilbehør.
 - Ikke monter eller bruk dette produktet uten at du har forstått monteringsanvisningen. Hvis du har noen spørsmål spørsmål, vennligst kontakt din lokale forhandler for ytterligere informasjon.



7,2 KG

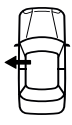


FURKA ROOF RACKS



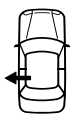
2

FURKA ROOF BAR CLAMP KIT

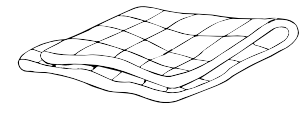


3

FURKA ROOF BAR CLAMP KIT



+



FURKA : YOUR SPECIFICATIONS

i SCAN

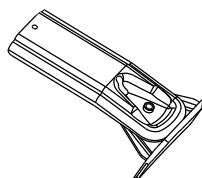
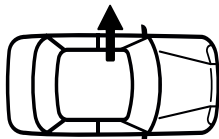
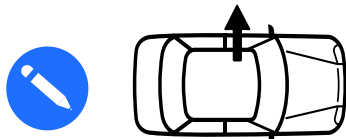


www.montblancgroup.com/furka

SE DINA SPECIFIKATIONER
FR VOS RÉGLAGES
ES SUS ESPECIFICACIONES
DE IHRE EINSTELLUNGEN
IT LE VOSTRE SPECIFICHE

NL UW SPECIFICATIES
PT AS SUAS ESPECIFICAÇÕES
RO SPECIFICAȚIILE DVS.
PL TWOJE SPECYFIKACJE
DN DINE SPECIFIKATIONER

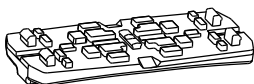
FI SINUN ERITELMÄNNE
NO DINE SPESIFIKASJONER



KIT :

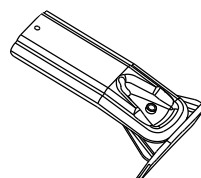
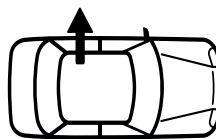


.....



.....

X mm



KIT :

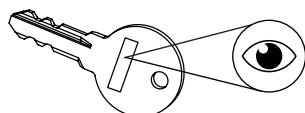


.....



.....

Y mm



N°




**VIDEO
MOUNTING
TUTORIAL**

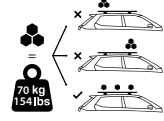


SE MONTERINGSHANDLEDNING
FR TUTORIEL DE MONTAGE
ES TUTORIAL DE MONTAJE
DE ANLEITUNG ZUR MONTAGE
IT ESERCITAZIONE DI MONTAGGIO
NL MONTAGEHANDLEIDING
PT TUTORIAL DE MONTAGEM
RO TUTORIAL DE MONTARE
PL SAMOUCZEK MONTAŻU
DN VEJLEDNING I MONTERING
FI ASENNUSOHJEET
NO MONTERINGSVEILEDNING

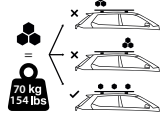
1



FRONT LEFT



REAR LEFT



2




x4



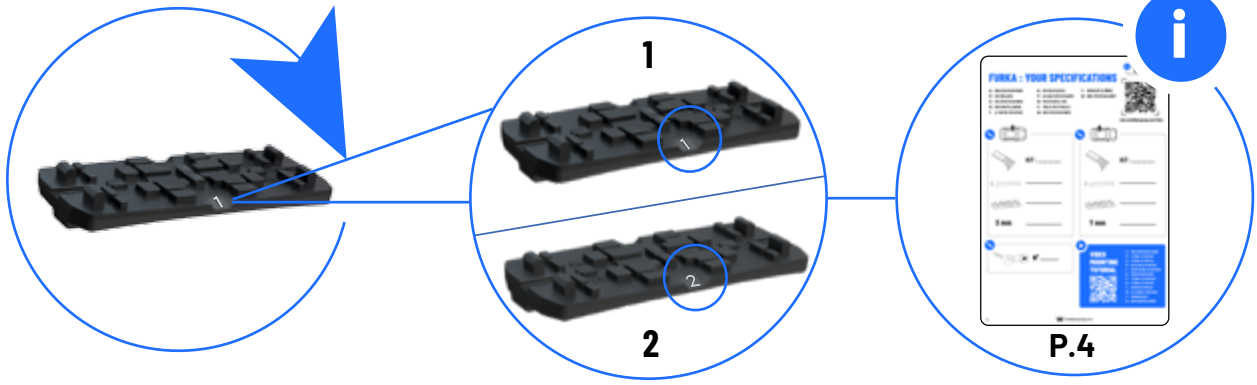
x4

3

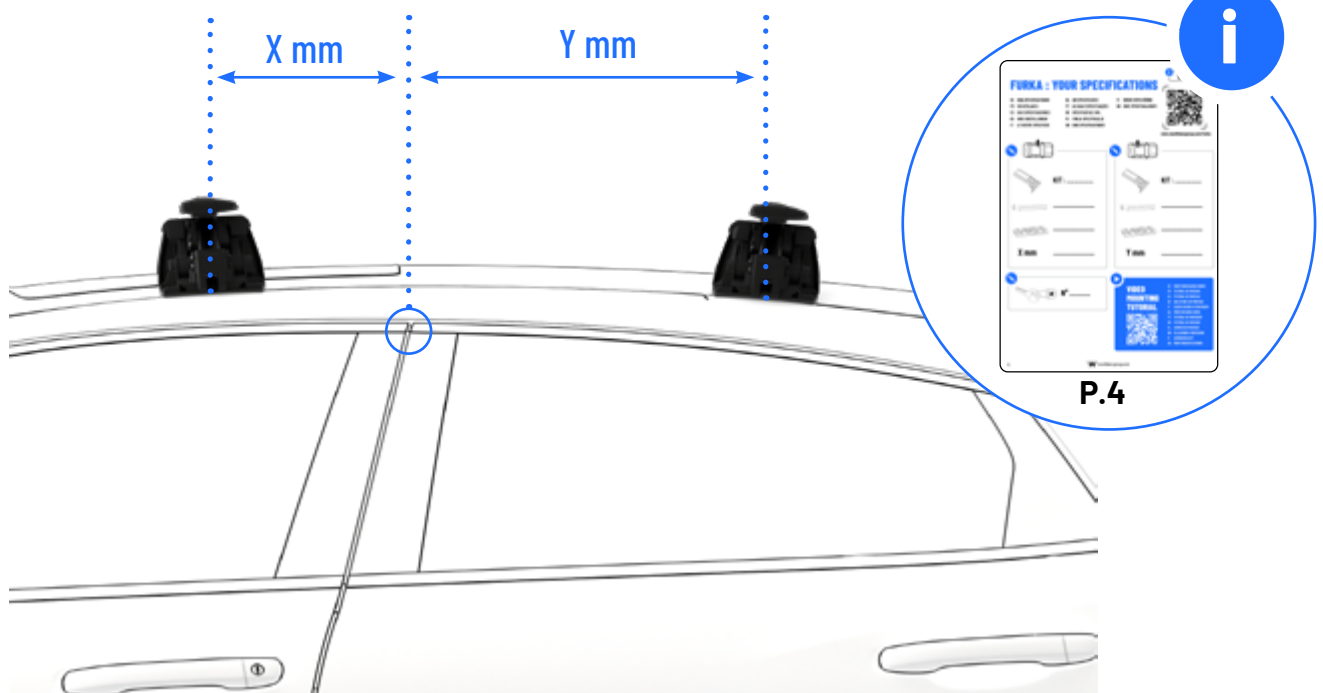


x4

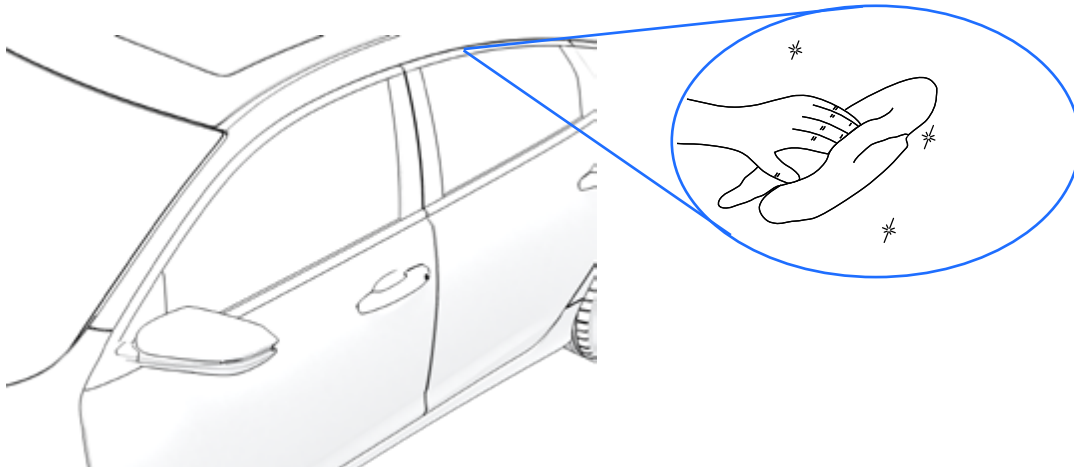
4



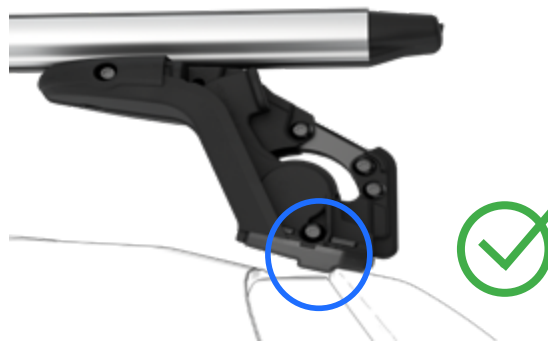
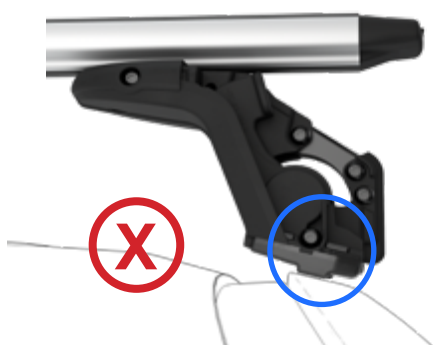
5



6

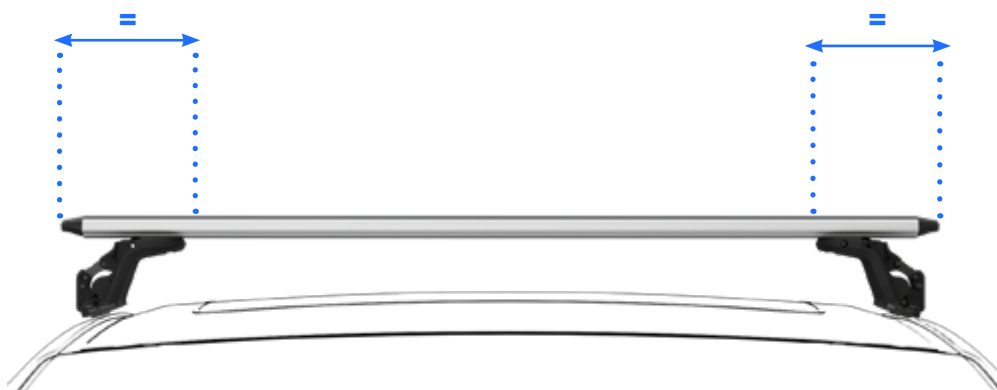


x4



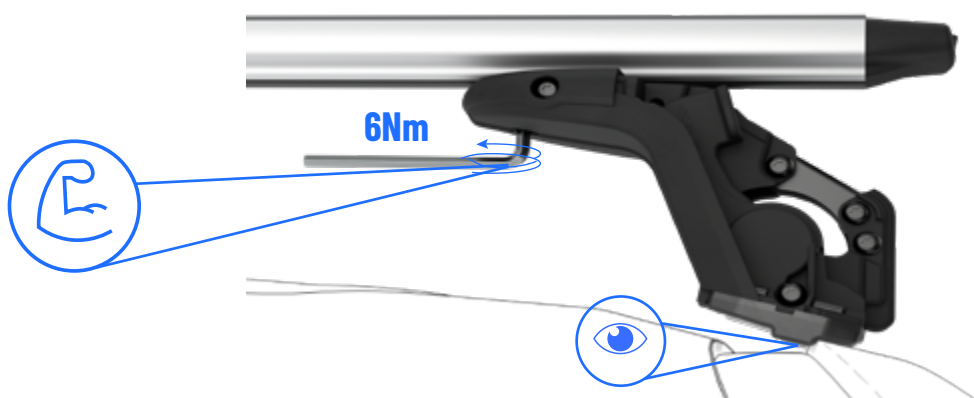
x4

7



x2

8





x4

9




x2

10



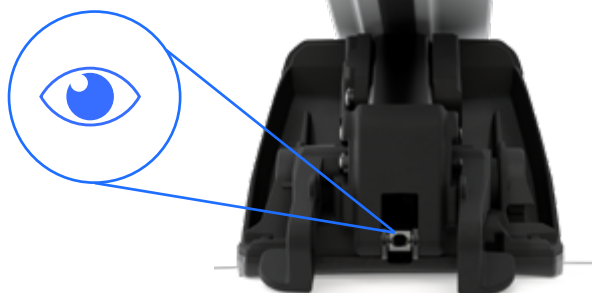
P.4



11.a

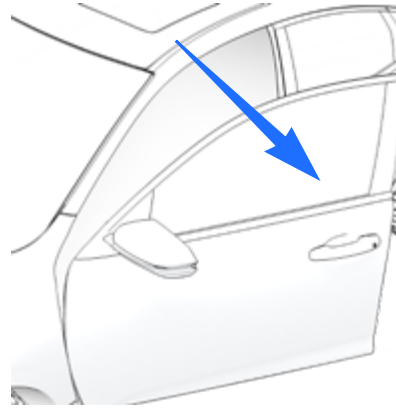


x4



x4

11.b

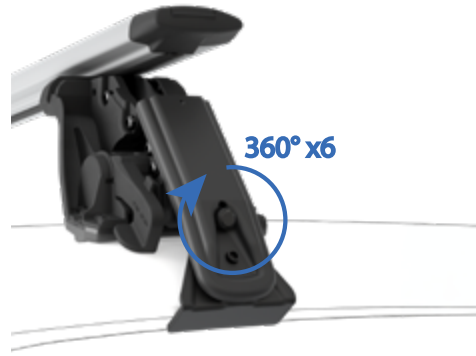


x4

12.a

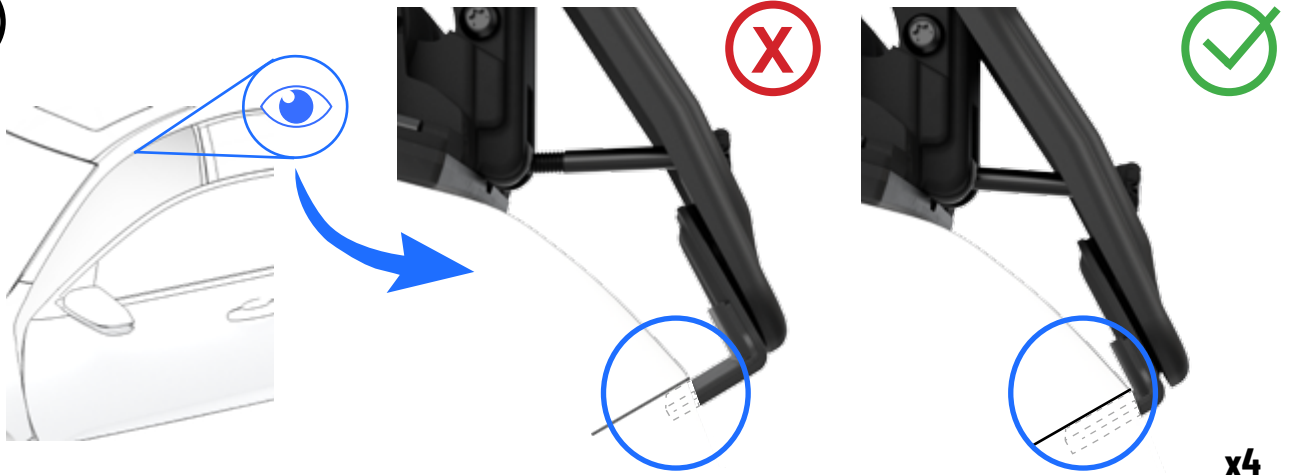
2+3

FURKA
ROOF BAR
CLAMP KIT



x4

12.b



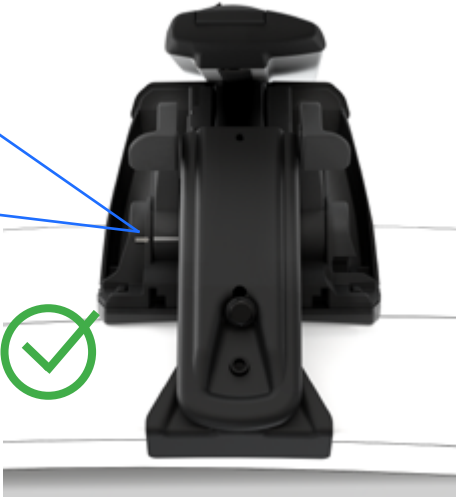
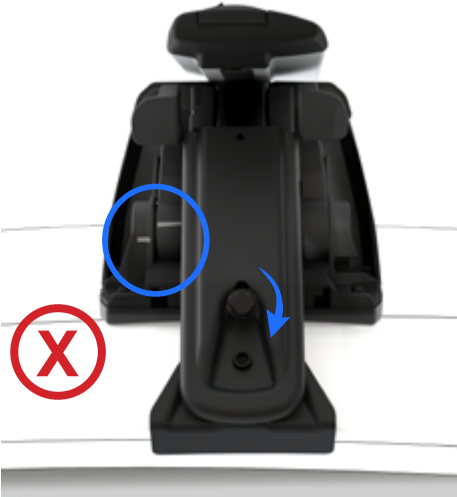
x4

12.c



x4

12.d



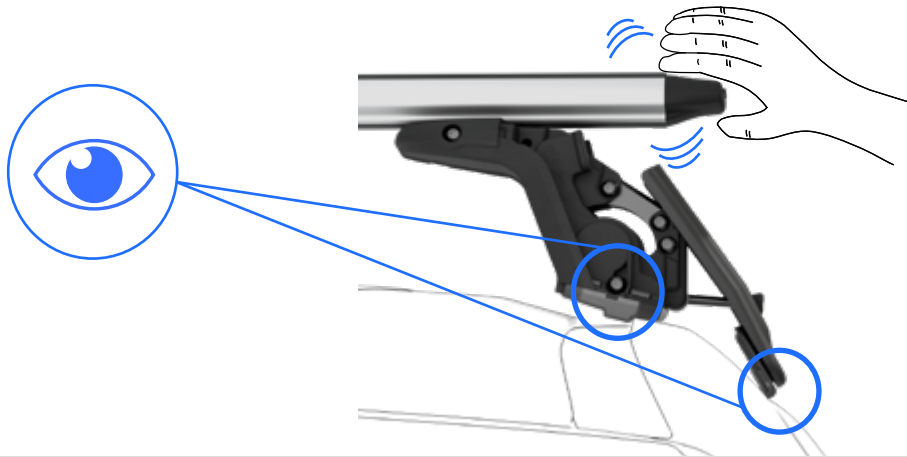
x4

12.e



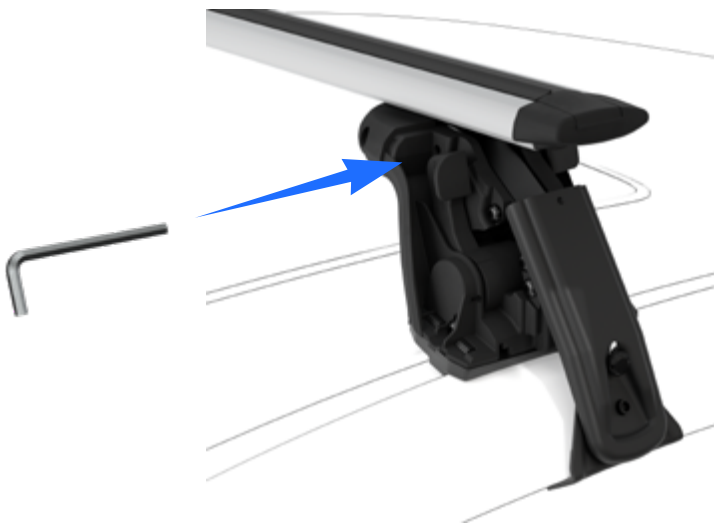
x4

13



x4

14



15



x4

